



SANKO

足場つなぎ専用

あしはジョイントアンカー

コンクリート用 / ねじ固定式

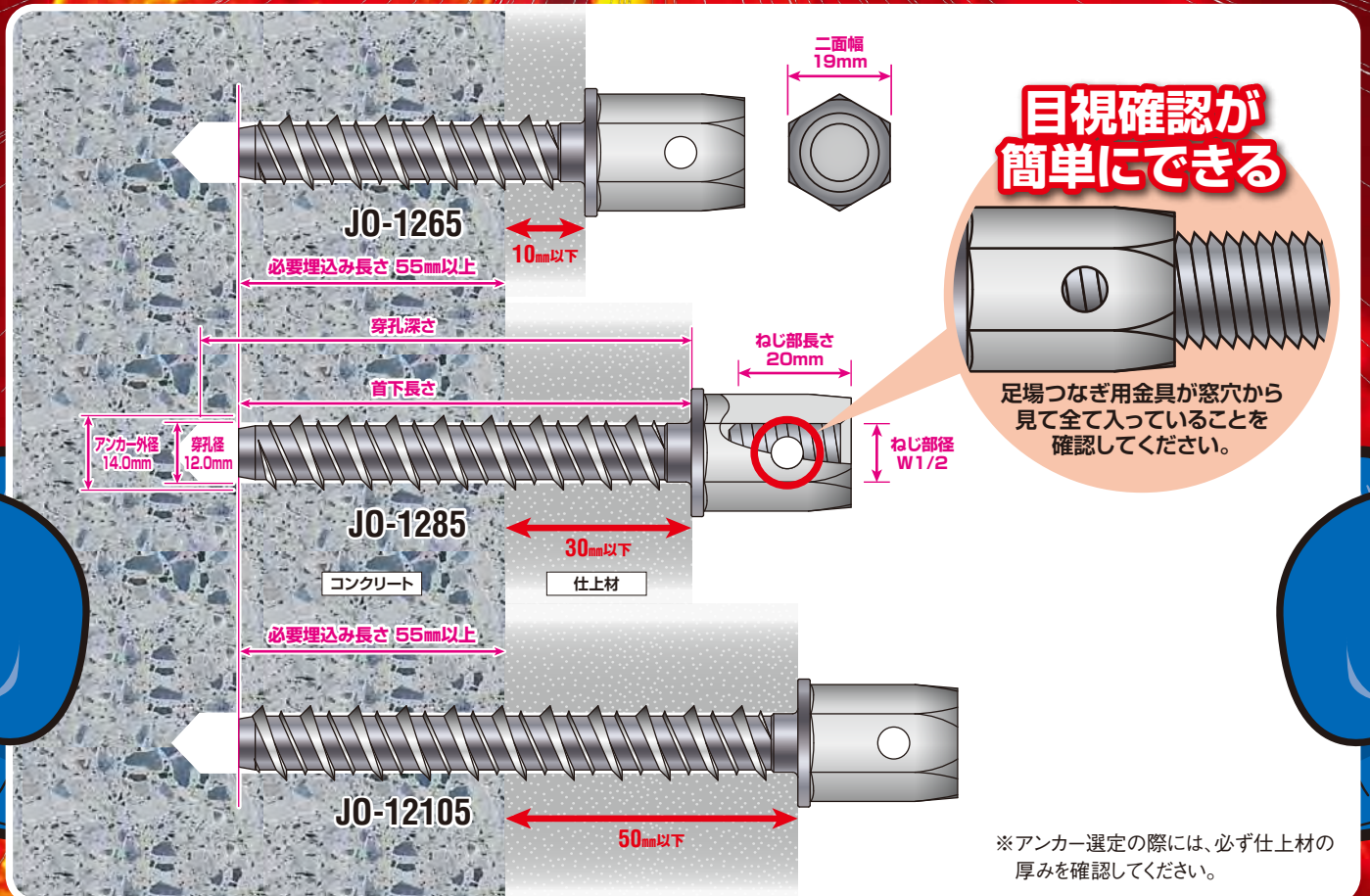
ねじ込みで簡単施工!!
アンカーの撤去やアンカー穴補修が
簡単にできる!



JO-1265

JO-1285


JO-12105




SANKO TECHNO CO., LTD.

あしばジョイントアンカー JO-1265 / JO-1285 / JO-12105


あしばジョイントアンカーは!!



インパクトドライバによる
ねじ込みで施工が簡単にできます



逆回転でアンカーの撤去が
簡単にできます



アンカーが撤去されているので
下穴の補修が簡単にできます

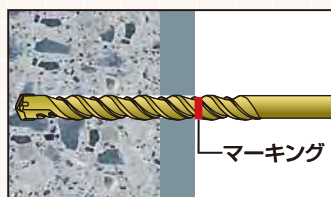
サイズ表

J0タイプ スチール製 / 三価クロメート処理

品番	アンカー 外径	首下長さ	穿孔径	必要 埋込み長さ	穿孔深さ	ねじ部径	ねじ部長さ	二面幅	最大引張 荷重	入数		標準価格 (税抜き)
										小箱	大箱	
JO-1265	14.0	65	12.0	55以上	75	W1/2	20	19	14.1	20	120	245
JO-1285		85			95							260
JO-12105		105			115							300

※コンクリート強度 $F_c=21\text{N/mm}^2$ のカタログ値です。


施工方法




①穿孔
所定の径・深さで穿孔



②清掃
ダストポンプ等で孔内の切粉を
除去



③ねじ込み
インパクトドライバでねじ込む



④撤去
逆回転で撤去
※一度使用したアンカーおよび下穴は再使用
しないでください。

推奨施工ツール



アンカードリル
ADX-12.0x260SDS
(全サイズ対応)

アンカードリル
ADX-12.0SDS
(JO-1265・JO-1285対応)

オールドリルパワー-SDS
PWL-12.0x165P
(JO-1265・JO-1285対応)

ダストポンプ
P-1

※製品改良のために予告なしに仕様等を変更する場合があります。予めご了承ください。
安心して暮らせる豊かな街づくりを目指して…

⚠️ 施工上の注意点

- 必ず当社指定の穿孔径で使用してください。指定の穿孔径以外の使用は、施工不良や荷重低下の要因となります。
- 仕上材の厚みを考慮して、必要埋込み長さ(55mm以上)を確保できる施工位置・品番を選択してください。
- 事前にアンカー非破壊引張試験機・簡易型引張試験器などで、所定の強度を満足しているか確認されることをおすすめいたします。
- 一度使用したアンカーおよび下穴は再使用しないでください。
- 施工位置にひび割れやジャンカがある場合は、管理者と協議して措置方法について確認してください。

無断複写・転載禁止

サンコーテクノ株式会社

本社 / 〒270-0163 千葉県流山市南流山三丁目10番地16
 本社営業 04-7157-8181 広島支店 082-275-5091 金沢営業所 076-240-353
 大阪支店 072-960-7735 福岡支店 092-587-0188 岡山営業所 086-296-8031
 札幌支店 011-876-9035 新潟営業所 0256-47-1135 高松営業所 087-885-7431
 仙台支店 022-236-2533 横浜営業所 045-340-3517 鹿児島営業所 099-225-8311
 名古屋支店 052-355-3501 静岡営業所 054-237-0102

お客様相談窓口 TEL ☎️ 0120-350-514
 (フリーダイヤル) FAX ☎️ 0120-350-571
 受付時間 祝日を除く月曜日~金曜日 9:00~12:00/13:00~17:00

サンコーテクノホームページ <https://sanko-techno.co.jp/>
 A220600ZN